Kabel-Kal week 1

Naalden: 5,5 mm

Afmeting: 26 cm x 195 cm

Baan met 2 kabels:
Zet 43 steken op met naalden 5,5 mm
Brei 1e nld (=teruggaande naald): 1 kst – 2 av – 5 r – 12 av – 3r -12 av – 5 r- 2 av – 1 kst,
Brei nu verder volgens breischema : A1 – A3 – A2 tot een hoogte van 195 cm of ieder gewenste hoogte.
Eindig met de verkeerde kant (de laatste teruggaande naald): Kant alles rechtbreiend af

Opgelet:
- Breischema A1 en A2 = 1e t/m 7e naald herhalen * zie instructieblad
- Breischema A3 = 1e t/m 24e nld herhalen * zie onderstaand (24e is teruggaande naald)
- Alle teruggaande naalden breien zoals de steken zich voordoen

A3

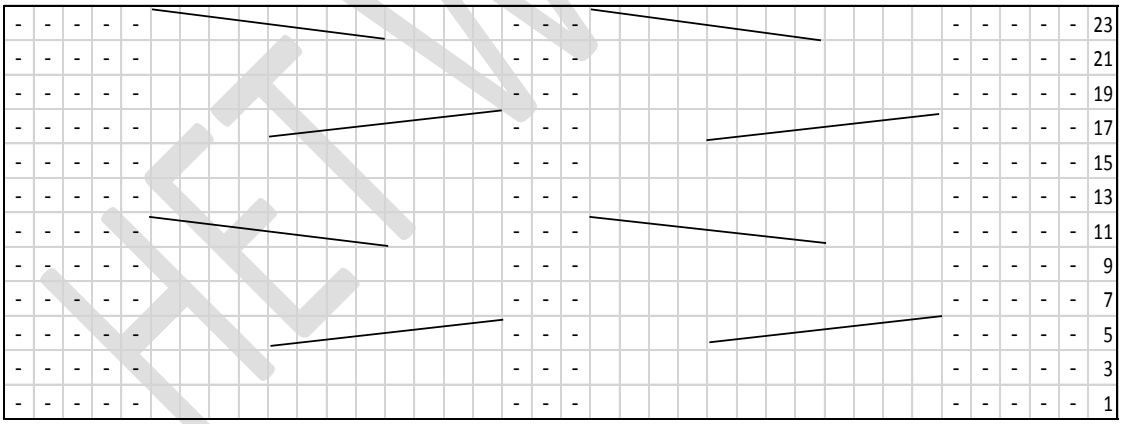

= 1 recht

= 1 averecht

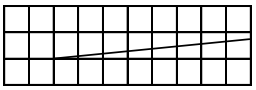

= 8 st naar rechts kruisen (4 st op hulpnaald achter het werk, de volgende 4 st r breien, daarna de 4 st van de hulpnaald breien)

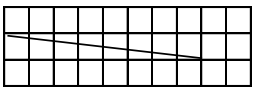

= 8 st naar links kruisen (4 st op hulpnaald voor het werk, de volgende 4 st r breien, daarna de 4 st van de hulpnaald breien)

© Het Wolhuis